

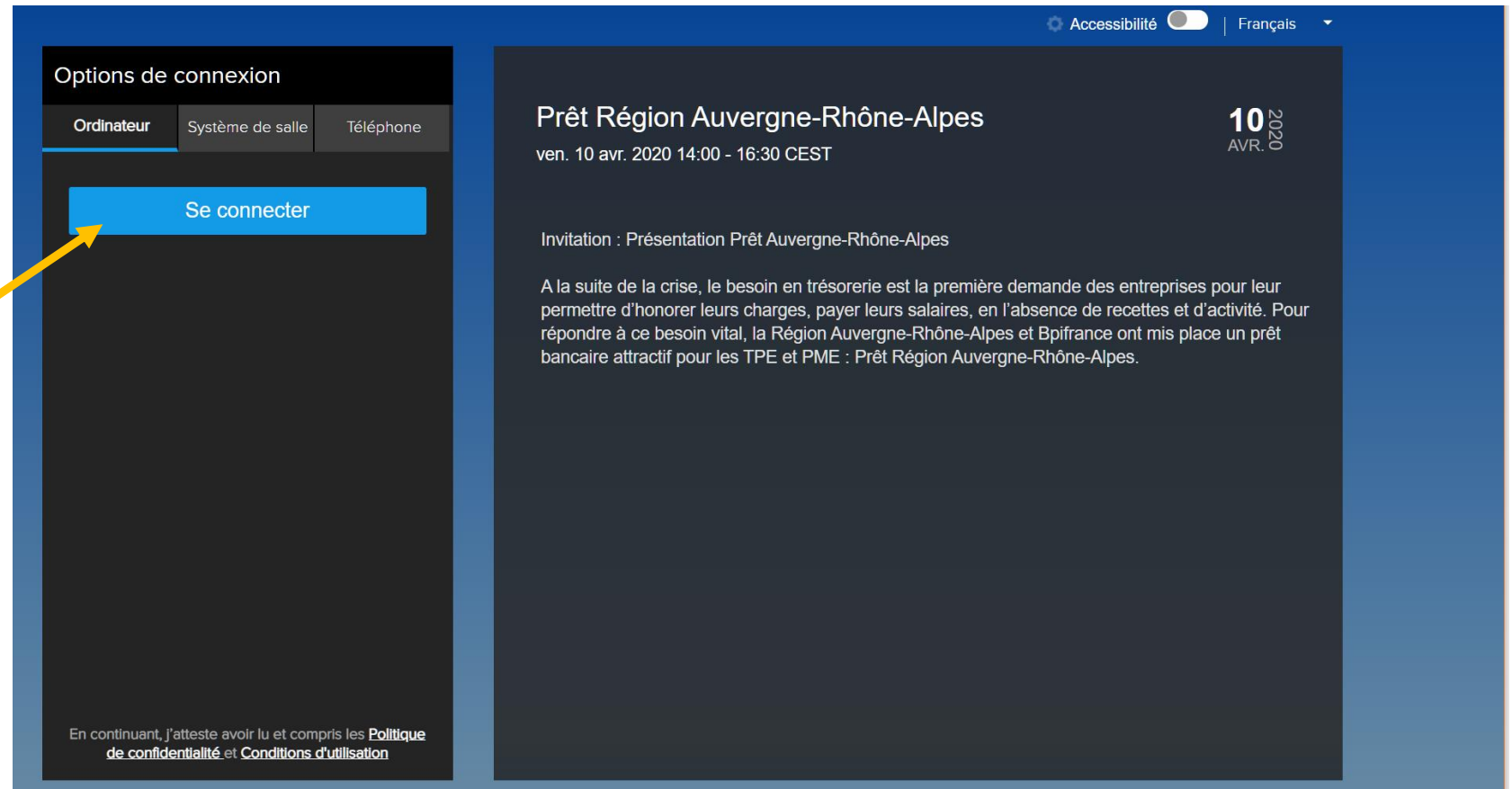
Pour bénéficier de toutes les fonctions, il faut utiliser soit Chrome, soit Opéra en navigateur

①

Cliquez sur le lien reçu par invitation : <https://primetime.bluejeans.com/a2m/live-event/zrvauytu>

②

Conserver l'option
Ordinateur puis cliquez sur
« se connecter »

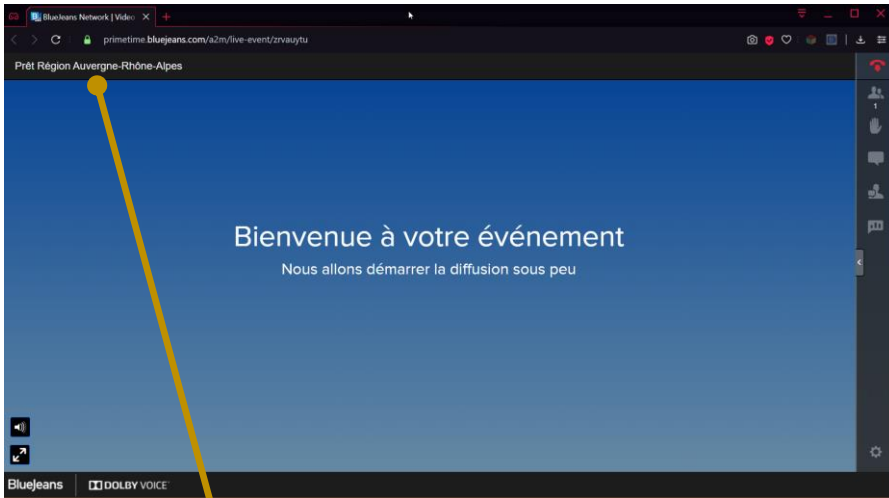


The screenshot shows the BlueJeans event interface. On the left, under 'Options de connexion', there are three tabs: 'Ordinateur' (selected), 'Système de salle', and 'Téléphone'. Below these is a blue button labeled 'Se connecter'. A yellow arrow points from the text 'Conserver l'option Ordinateur puis cliquez sur « se connecter »' to this button. The main content area on the right displays the event title 'Prêt Région Auvergne-Rhône-Alpes', the date and time 'ven. 10 avr. 2020 14:00 - 16:30 CEST', and a large '10' with '2020' and 'AVR.' below it. The invitation text reads: 'Invitation : Présentation Prêt Auvergne-Rhône-Alpes. A la suite de la crise, le besoin en trésorerie est la première demande des entreprises pour leur permettre d'honorer leurs charges, payer leurs salaires, en l'absence de recettes et d'activité. Pour répondre à ce besoin vital, la Région Auvergne-Rhône-Alpes et Bpifrance ont mis place un prêt bancaire attractif pour les TPE et PME : Prêt Région Auvergne-Rhône-Alpes.' At the bottom, there is a footer: 'En continuant, j'atteste avoir lu et compris les Politique de confidentialité et Conditions d'utilisation'.

Se connecter à un Event (Webinaire) BlueJeans
À partir d'un ordinateur – **en tant qu'invité**

Pour bénéficier de toutes les fonctions, il faut utiliser soit Chrome, soit Opéra en navigateur

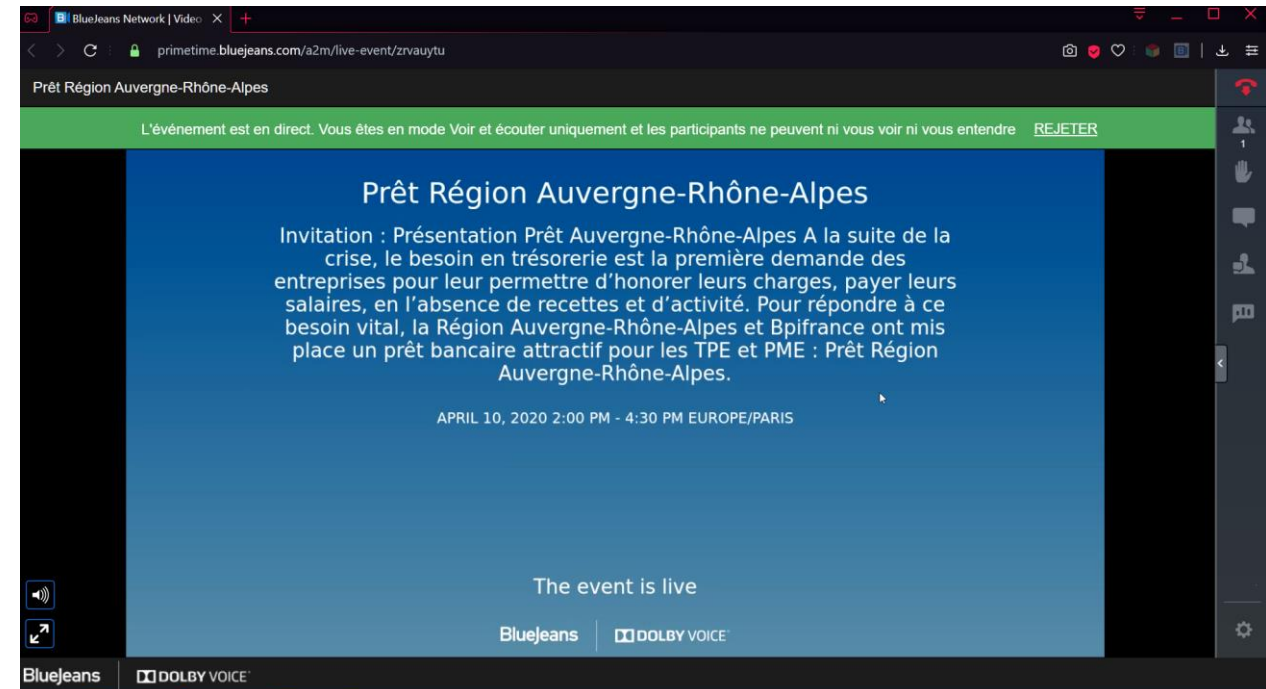
3



Cet écran indique que vous êtes connecté mais que la conférence n'a pas débuté, vous voyez le nom de la conférence en haut à gauche

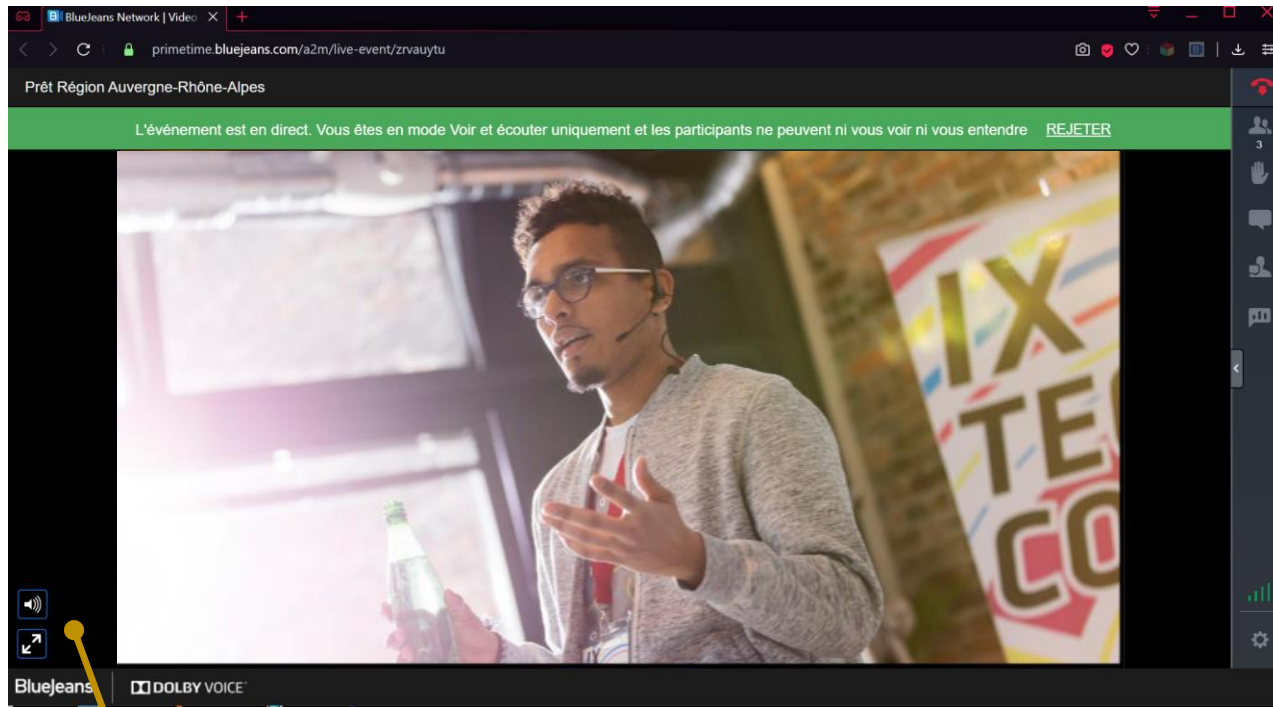
4

La conférence a démarré.
Par défaut vous êtes en mode écoute, vous ne pouvez pas intervenir



Pour bénéficier de toutes les fonctions, il faut utiliser soit Chrome, soit Opéra en navigateur

5



Vous pouvez régler le volume ou passer en plein écran

Quitter la conférence

Nombre et liste des participants

Demande d'interaction en direct, pour pouvoir intervenir pendant la conférence

Chat soit avec tous les participants, soit avec le modérateur

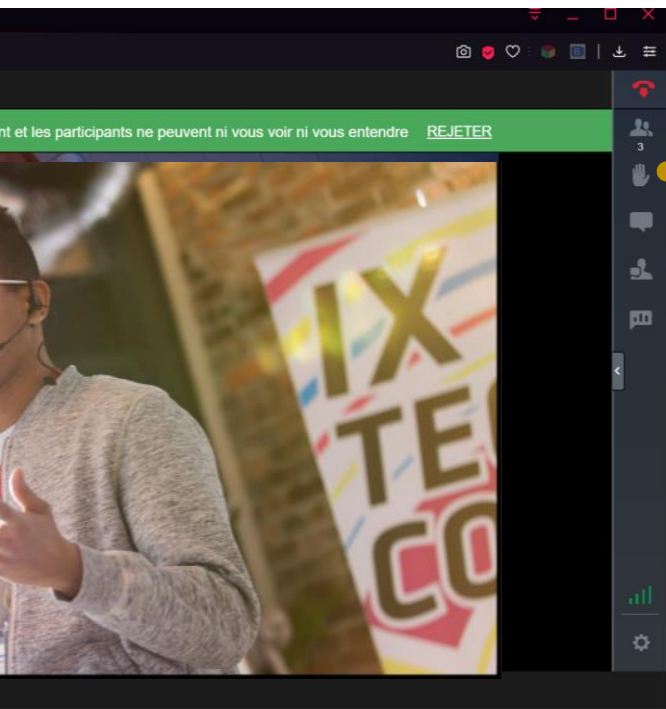
sondage

Force de votre réseau Internet et paramètres (langue, sortie audio,...)

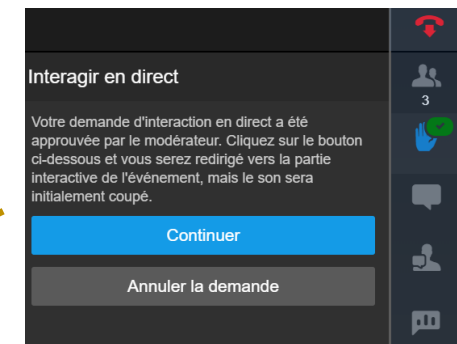
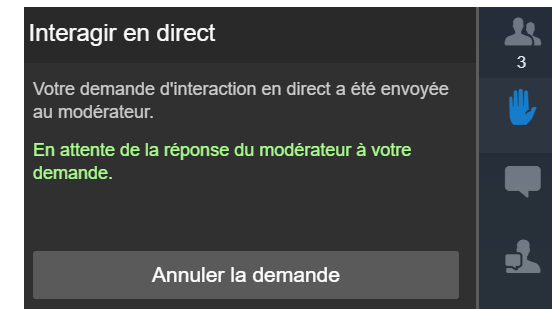
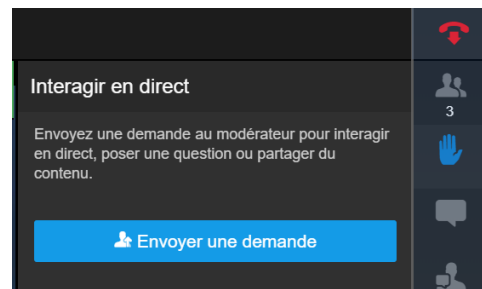
Se connecter à un Event (Webinair) BlueJeans
À partir d'un ordinateur – **en tant qu'invité**

Pour bénéficier de toutes les fonctions, il faut utiliser soit Chrome, soit Opéra en navigateur

⑥



Pour pouvoir demander la parole cliquez sur cette main



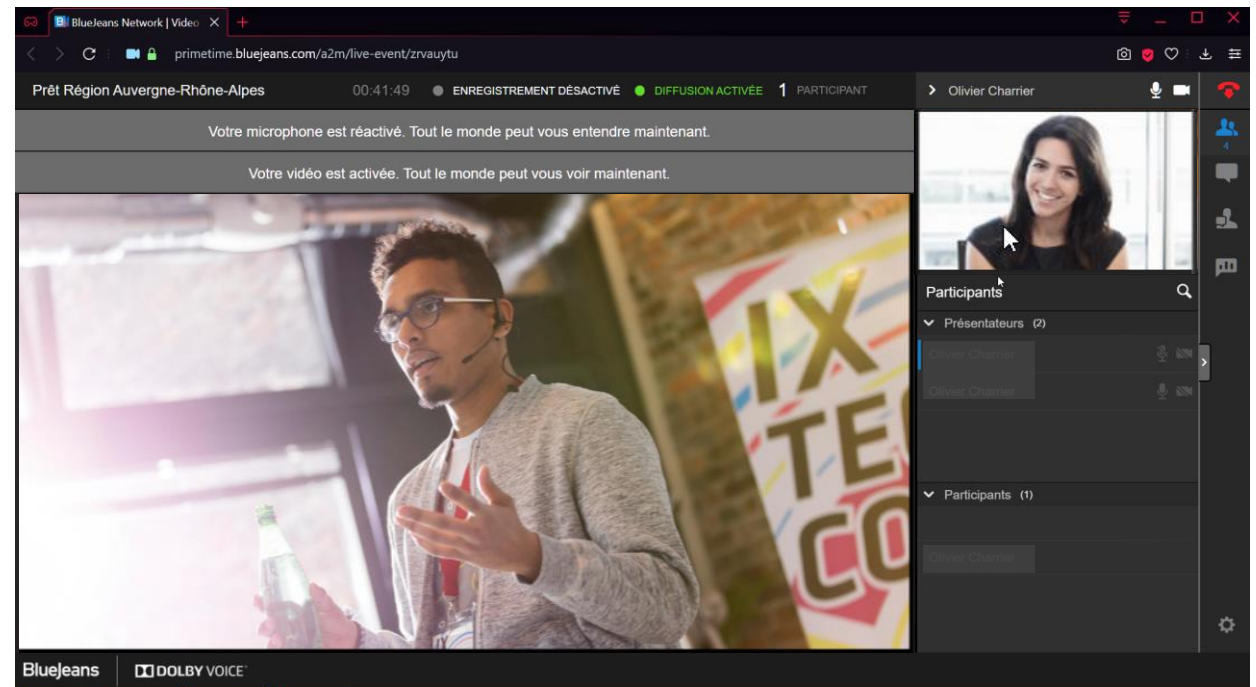
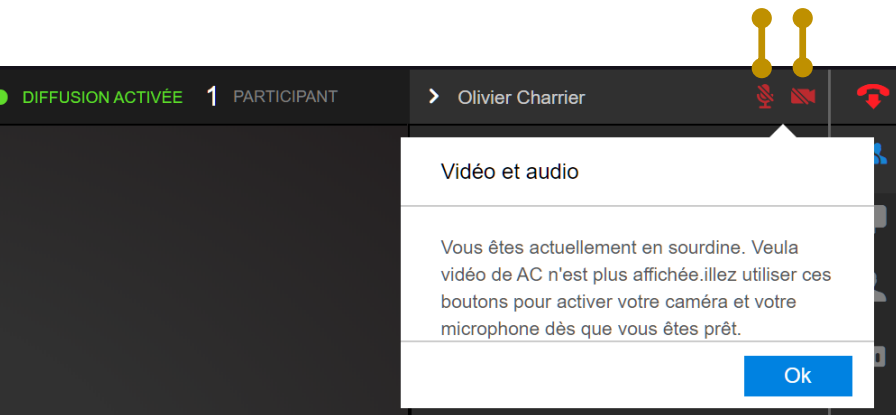
Se connecter à un Event (Webinair) BlueJeans
À partir d'un ordinateur – **en tant qu'invité**

Pour bénéficier de toutes les fonctions, il faut utiliser soit Chrome, soit Opéra en navigateur

7

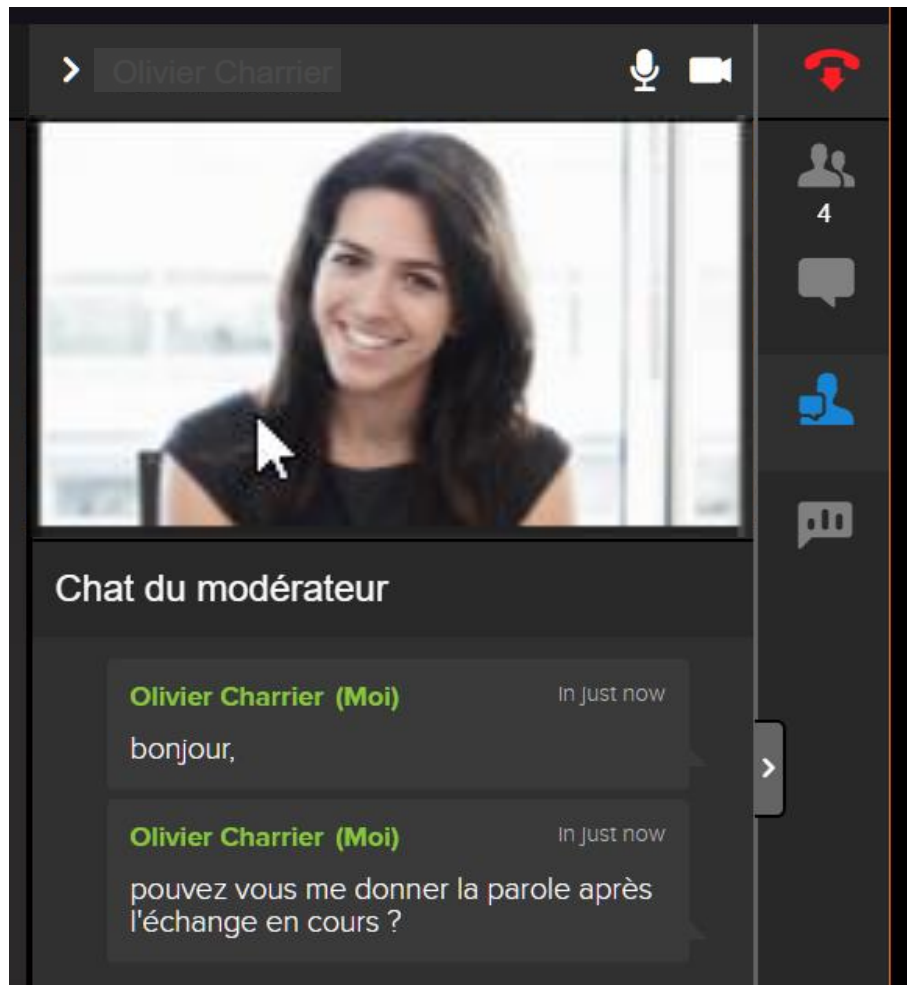
*Vous serez invité à installer un plugin BlueJeans sur votre navigateur pour pouvoir prendre la parole.
Le modérateur va gérer votre accès à la conférence*

Activation / désactivation
micro et caméra



Pour bénéficier de toutes les fonctions, il faut utiliser soit Chrome, soit Opéra en navigateur

8



Vous pouvez interagir avec le modérateur en tchat